



DESCRIZIONE

Posizionatore a tavola rotante, portata massima 50 kg, inclinazione manuale e foro passante diam. 50 mm.

DESCRIPTION

Turntable type positioner, max load 50 kg, manual tilt and 50 mm diam. hollow center

ОПИСАНИЕ

Сварочные вращатели Грузоподъемность макс. 50 кг, ручная настройка угла наклона, отверстие по центру планшайбы диаметром 50 мм

DESCRIPTION

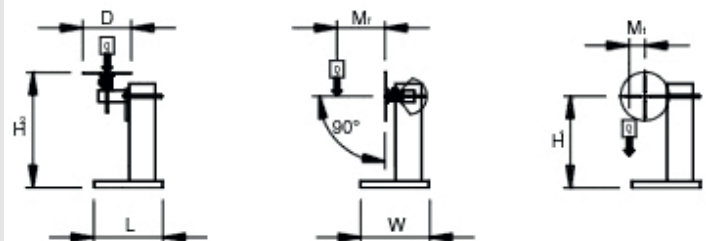
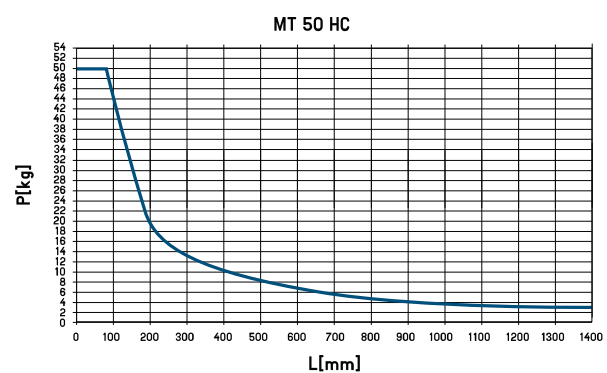
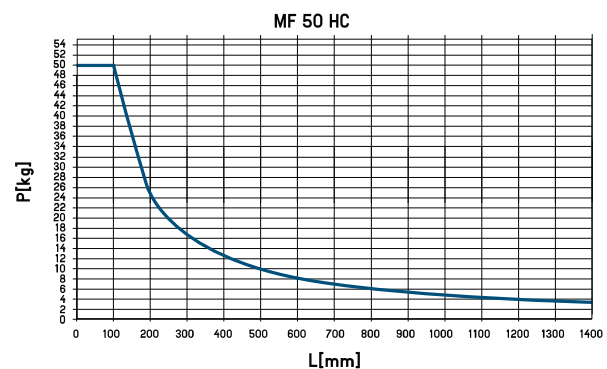
Positionneur à table rotative, portée max 50 kg, inclinaison manuelle et trou centrale diam. 50 mm

BESCHREIBUNG

Drehtisch-Positionervorrichtung Tragfähigkeit 50 kg, Kippung manuell und Hohlwelle mit 50 mm Durchmesser

DESCRIPCIÓN

Posicionador de mesa giratoria, capacidad maxima 50 kg, inclinación manual y agujero de paso diám. 50 mm



Tipo motore	Q Kg	MT danm	MF danm	D mm	H1 mm	H2 mm	L mm	W mm	rpm	volt	volt	volt	Kg
DC	50	4	5	300	275	435	330	330	1-10	1x220	24	220	30

ACCESSORI / ACCESSORIES / ДОПОЛНИТЕЛЬНЫЕ ПРИНАДЛЕЖНОСТИ / OPTIONS / ZUBEHÖR / ACCESORIOS

SPS/SCH - SPS/VL



DESCRIZIONE
 Posizionatore a tavola rotante, portata massima 50 kg, inclinazione manuale e foro passante diam. 50 mm. Sormonto.

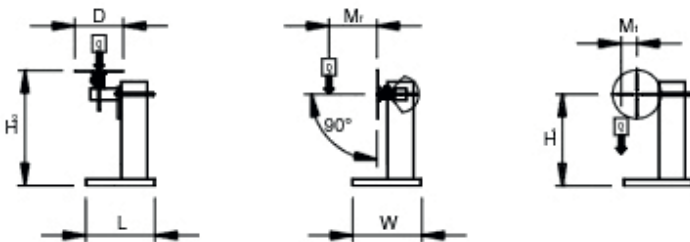
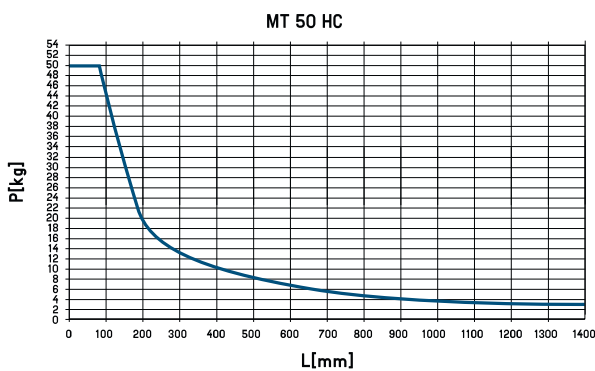
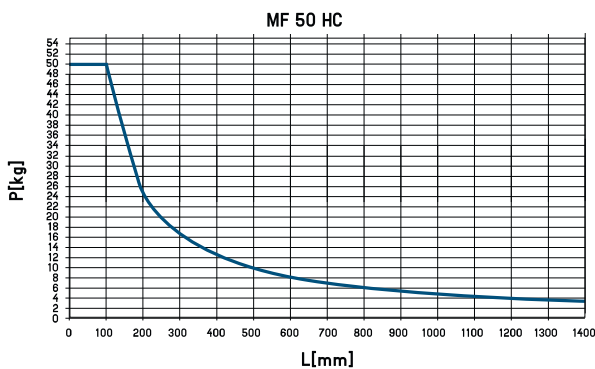
DESCRIPTION
 Turntable type positioner, max load 50 kg, manual tilt and 50 mm diam. hollow center. Overwelding.

ОПИСАНИЕ
 Сварочные вращатели грузоподъемность макс. 50 кг, ручная настройка угла наклона, отверстие по центру планшайбы диаметром 50 мм. Функция перекрытия швов

DESCRIPTION
 Positionneur à table rotative portée max 50 kg, inclinaison manuelle et trou centrale diam. 50 mm. Recouvrement.

BESCHREIBUNG
 Drehtisch-Positionervorrichtung Tragfähigkeit 50 kg, Kippung manuell und Hohlwelle mit 50 mm Durchmesser. Überlappweißung.

DESCRIPCIÓN
 Posicionador de mesa giratoria capacidad maxima 50 kg, inclinación manual y agujero de paso diám. 50 mm. Solape.



Tipo motore	Q Kg	MT danm	MF danm	D mm	H1 mm	H2 mm	L mm	W mm	rpm	volt	volt	volt	Kg
DC	50	4	5	300	275	435	330	330	1-10	1x220	24	220	30

ACCESSORI / ACCESSORIES / ДОПОЛНИТЕЛЬНЫЕ ПРИНАДЛЕЖНОСТИ / OPTIONS / ZUBEHÖR / ACCESORIOS

BPT 300AUT - BPT 300 MAN - SMcr50x50 - SPS/SCH - SPS/VL - SPS TT